



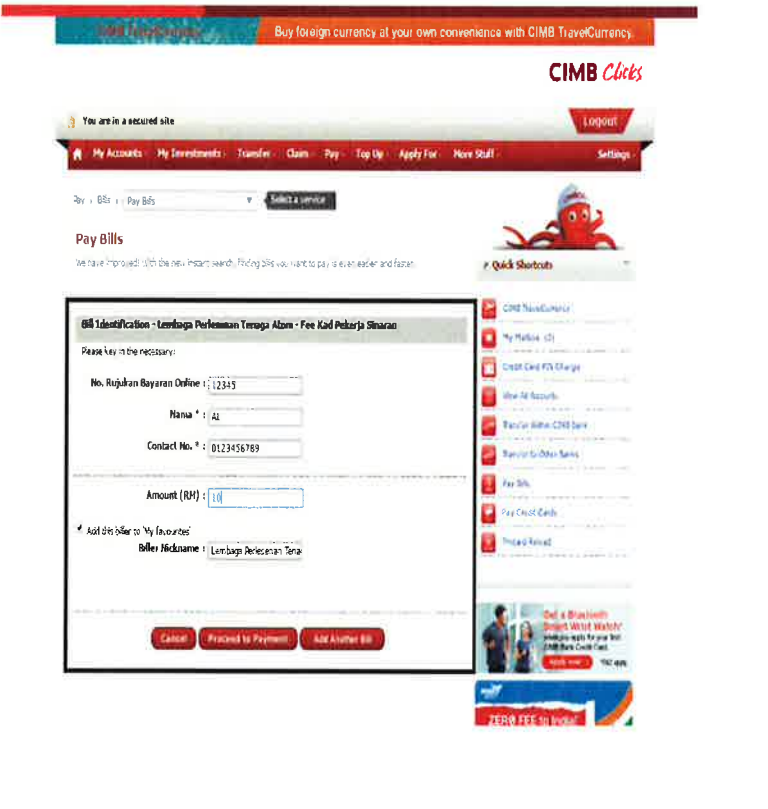


**MANUAL
PEMBAYARAN
MELALUI
PERBANKAN
INTERNET
(CIMBCLICK)**

BIL	PERKARA	CATATAN
1.		<p>1. Layari laman web CIMB BANK BERHAD https://www.cimbclicks.com.my</p>
2.		<p>2. Masukkan <i>Login ID</i> dan <i>Password</i> anda.</p>
3.		<p>3. Pilih <i>Pay</i> → <i>Bills</i></p>

BIL	PERKARA	CATATAN
4.		<p>4. Klik <i>From</i></p> <p>5. Pilih <i>Saving Account</i></p> <p>6. Pilih <i>CIMB Clicks</i></p> <p>7. Taip Lembaga Perlesenan Tenaga Atom dan Empat (4) pilihan dipaparkan.</p> <p>8. Klik Pilih pembayaran yang hendak dibuat.</p> <p>9. Klik <i>Submit</i></p>
5.		<p>10. Isi maklumat yang diperlukan. Pilih:-</p> <p>a) No. rujukan bayaran online : 301070100No. Invois (Cth:30107010012345)</p> <p>*No.Rujukan 301070100 WAJIB diisi sebelum no. invois.</p> <p>b) Nama : Masukan nama syarikat (lesen) / Individu (kad pekerja@exam);</p> <p>c) Amaun: masukan amaun berdasarkan invois / kadar yang ditetapkan.</p> <p>11. Klik <i>Proceed to Payment</i></p>

BIL	PERKARA	CATATAN
6.		<p>12. Pastikan bayaran kepada adalah Betul.</p> <p>13. Klik Request bagi permintaan TAC Number</p> <p>14. TAC Number akan dihantar ke nombor telefon yang didaftarkan dengan pihak bank.</p> <p>15. Masukkan TAC number yang diterima ke dalam ruangan berkenaan.</p> <p>16. Klik Submit</p> <p>17. Cetak resit untuk simpanan dan bukti pembayaran untuk di <i>upload</i> dalam sistem eSPP.</p>